

RECETTE - LE NETTOYANT CONCENTRÉ MULTI-SURFACE




Cette préparation est très économique, puisqu'elle demande 5 minutes de préparation pour des années d'utilisation !

Les ingrédients

Pour préparer votre nettoyant multi-surface, il va d'abord falloir préparer la base concentrée qui vous servira pendant plusieurs mois voire années !

Pour fabriquer la base concentrée, il vous faut :

- **40 grammes de savon de Marseille** en paillettes ou râpé (vous pouvez utiliser la râpe à fromage sans problème !) ;
- **30 grammes de bicarbonate de soude** ;
- **½ litre d'eau.**



Ce dosage est très concentré pour une petite quantité d'eau, et c'est l'effet recherché !


La préparation de la base concentrée

Il ne vous faut que 5 minutes pour préparer votre base concentrée. Voici les étapes :

1. Faites chauffer dans une casserole ½ litre d'eau. L'eau ne doit pas bouillir, seulement frémir ;
2. **Diluez le savon de Marseille dans l'eau**, tout en mélangeant doucement ;
3. Une fois le savon de Marseille dilué, **coupez le feu**. Puis ajoutez le bicarbonate de soude ;



4. Une fois le bicarbonate de soude complètement dilué, transvasez la préparation dans un récipient.



Et voilà, **vo**tre base de nettoyant concentré est prête.

Laissez votre préparation reposer pendant 24 heures avant de préparer votre nettoyant.

La préparation du nettoyant multi-surface


Maintenant que vous avez votre base concentrée, il faut suffit d'**ajouter 2 cuillères à soupe de votre base concentrée dans 1 litre d'eau chaude.**



Une fois le concentré dilué dans l'eau, versez la préparation dans un vaporisateur.



Votre **nettoyant multi-surface** est prêt !



Conseils d'utilisation

Votre nettoyant multi-surface vous permet de **nettoyer et dégraisser vos surfaces**.

Il vous suffit simplement de venir vaporiser la surface à nettoyer et de passer une éponge dessus.

